2채널 랙타입 다이버시티 별개의 수신기

SECO®
Wireless Life

사용설명서

GX-4000R 수신기

Dual Diversity Receiver

본 제품을 사용하시기 전에 설명서를 꼭 읽어주세요. 본 사용설명서를 잘 보관하여 주세요.

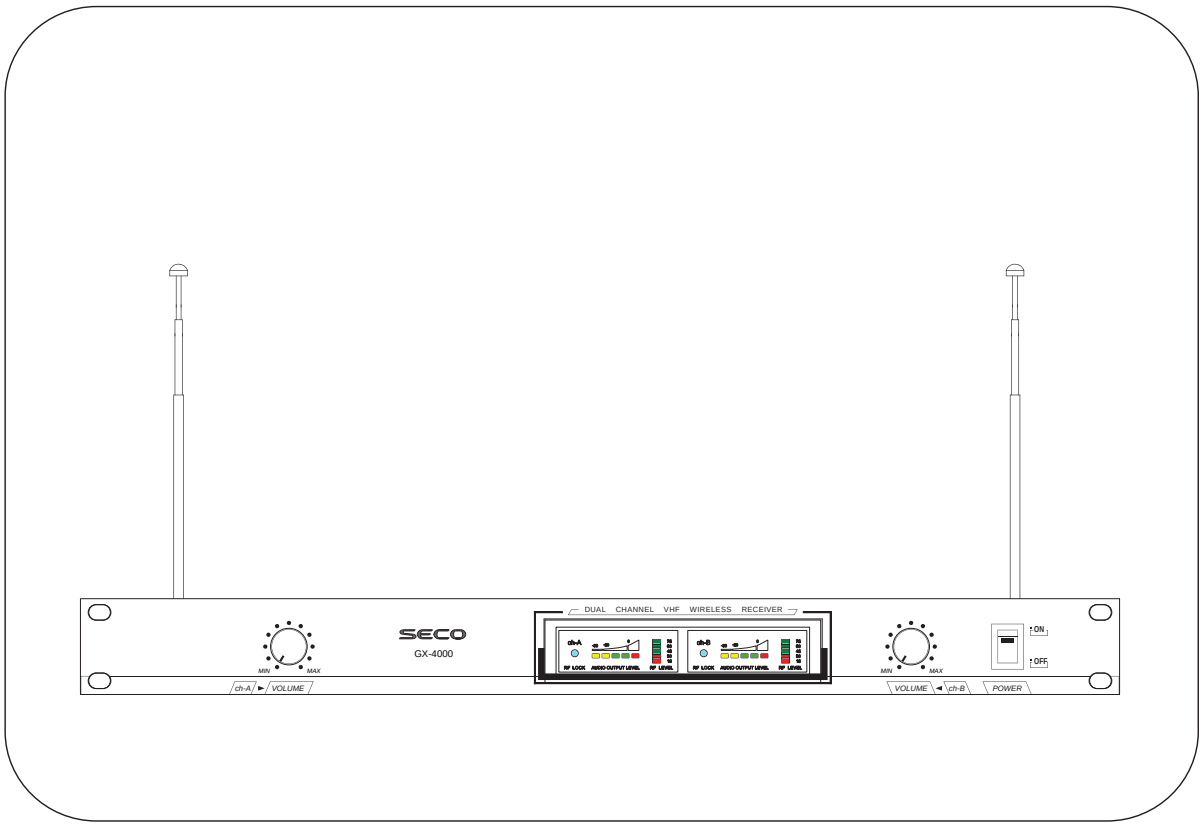

당사에서 제공하지 않는 별매품 구입 사용 시 제품의 수명 단축 및 불량이 발생합니다. 이에 대한 책임은 지지 않습니다.
제품의 외관, 사양 등은 제품 개량을 위해 사전예고없이 변경될 수 있습니다.

SECO®
Wireless Life

제품 소개 및 특징

- 저희 (주)썬테크전자 SECO 무선마이크 시스템을 사용해 주셔서 대단히 감사합니다.
- GX-Series 무선마이크 시스템은 VHF 주파수대를 사용하며 깨끗한 음질과 안정적인 사용이 가능합니다.
- Tone Detect 방식으로 EMI 같은 외부 신호에 의한 수신기의 오동작을 방지하였습니다.
- 송신기 전원을 1.5V AA Size 건전지 사용으로 구입이 편리하며 사용시간이 길어졌습니다.
- 전 모델은 형식등록을 받은 제품입니다.
- GX-4000R 모델은 200MHz Tone Detect 2채널 무선마이크 시스템으로 동시에 2대의 송신기를 사용할 수 있으며 랙 장착용 제품 입니다.
- 사용설명서의 내용 및 제품의 기능은 사정에 따라 일부 변경될 수 있습니다.

주의사항

제품을 안전하고 올바르게 사용하기 위해서 반드시 본 설명서를 처음부터 끝까지 잘 읽어 주십시오.

- 제품은 통풍이 잘되고 열을 받지 않은 곳에 설치하여 주십시오.
- 송신기 사용시 전기적 충격을 받을 우려가 있으므로 건전지 커버를 분리하여 사용하지 마십시오.
- 수신기를 장기간 사용하지 않으실 때에는 아답터를 콘센트에서 제거하여 주십시오.
- 송신기를 장기간 사용하지 않으실 때에는 건전지를 본체에서 분리하여 주십시오. 건전지 누액으로 인한 송신기 불량의 원인이 됩니다.
- 본 제품의 각종 연결 선은 완전하게 결합하여 주십시오.
  불완전한 결합은 잡음, 기기의 손상, 또는 안전사고의 원인이 됩니다.
- 본 제품에 대한 전문 지식이 없는 분은 제품을 분해하지 마십시오.
- 다중 시스템 사용 시 같은 주파수의 송신기를 2개 이상 사용하지 말아 주십시오.
  같은 주파수의 송신기를 동시에 작동 시키면 동일주파수의 상호간섭에 의하여 심한 혼신잡음 (굉음)이 발생합니다.
- 공항이나 해안 무선국, 기타 무선 시설을 활용하는 특수 지역에서 사용을 금해 주십시오.
- 무선마이크 시스템을 솔벤트나 신나 등 화학용액으로 닦지 마십시오.

내용물

- 본 제품은 다음과 같은 내용물이 들어 있으니 다시 한번 확인하시기 바랍니다.
- 송신기는 소비자 선택 사항입니다. 필요하신 경우 대리점으로 문의 바랍니다.
- 소비자의 이해를 돕기 위한 이미지로 일부 변경될 수도 있습니다.

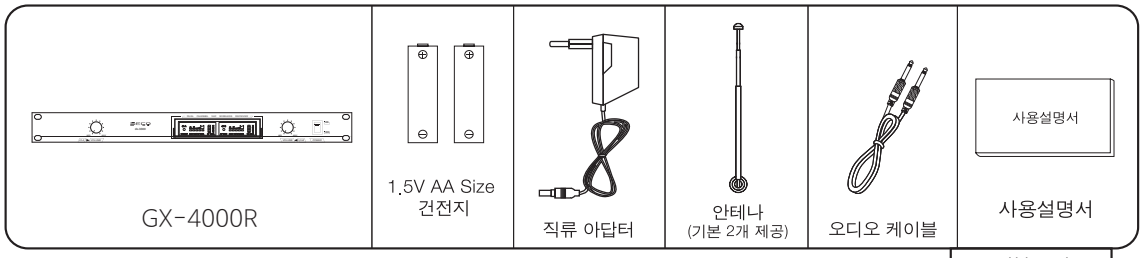

기본 구성

소비자 선택 사항

SECO®
Wireless Life

각 부의 명칭과 기능

(전면)

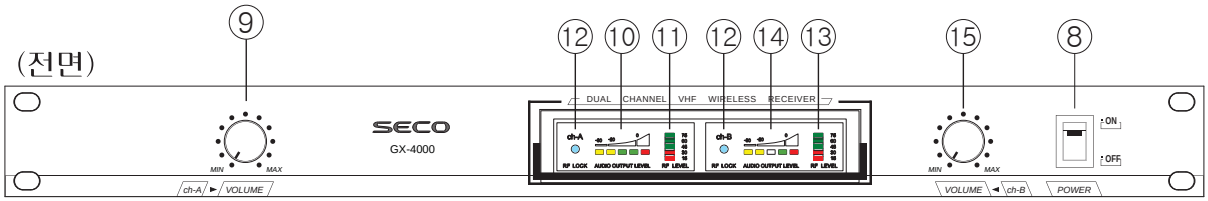

(후면)

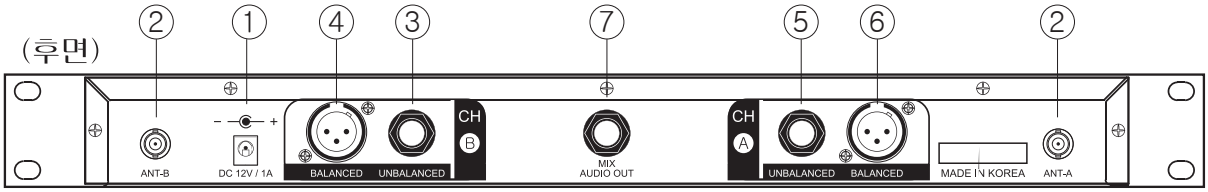

① 직류 전원 입력 단자
: 직류 12Volt/1A 아답터를 표시된 극성에 연결하십시오.

② 안테나 IN - (ANT-A, ANT-B)
: 안테나 장착시 밀어서 접촉시킨후 우측으로 돌려 잠겨진 상태를 확인 합니다.

③ CH-B 음성출력 (Unbalanced 1/4")
: 앰프, 믹서 등 입력단에 연결

④ CH-B 음성출력 (Balanced XLR)
: 앰프, 믹서 등 입력단에 연결

⑤ CH-A 음성출력 (Unbalanced 1/4")
: 앰프, 믹서 등 입력단에 연결

⑥ CH-A 음성출력 (Balanced XLR)
: 앰프, 믹서 등 입력단에 연결

⑦ CH A+B MIX 음성출력 (Unbalanced 1/4")
: 앰프, 믹서 등 입력단에 연결

⑧ 전원 스위치
켜짐 - 회로 안정을 위하여 전원 스위치를 켠 상태에서 약 2초 후에 전원이 정상 작동합니다.
꺼짐 - 회로 보호를 위하여 약 1초후에 전원이 꺼집니다.

⑨ CH-A 볼륨
: A 채널의 출력되는 소리의 크기를 조절 합니다.

⑩ CH-A AUDIO OUTPUT LEVEL METER
: 수신상태에서 A채널의 음량의 크기를 DISPLAY 합니다.

⑪ CH-A RF LEVEL METER
: 수신상태에서 A채널의 수신감도를 DISPLAY 합니다.

⑫ CH-A, CH-B 송신대기 LED
: 송신기를 켰을때 수신 상태가 되면 불이 켜집니다.

⑬ CH-B RF LEVEL METER
: 수신상태에서 B채널의 수신감도를 DISPLAY 합니다.

⑭ CH-B AUDIO OUTPUT LEVEL METER
: 수신상태에서 B채널의 음량의 크기를 DISPLAY 합니다.

⑮ CH-B 볼륨
: B 채널의 출력되는 소리의 크기를 조절 합니다.

제품 규격

주파수	VHF 217MHz ~ 225MHz
주파수 응답도	50~16,000 Hz
S/N 비	100 dB 이상
발진 방식	Crystal
톤 주파수	32~40 KHz Single Tone Detect 방식
T.H.D	0.1% 이하
사용 전압	DC 12V / 1A
출력 레벨	Balanced -15dBm / 600 Ω Unbalanced -15dBm / 10K Ω
수신감도	-100dBm
채널수	2 채널
동작 온도	-10 ℃~+50 ℃
크기 [mm]	483 x 180 x 45(1U Rack)
무 게	2.2Kg

SECO®
Wireless Life

주파수표

채널 (CHANNEL)	주파수(FREQUENCY)
S1	217.375 MHz
S2	217.625 MHz
S3	218.250 MHz
S4	219.450 MHz
S5	219.650 MHz
S6	219.925 MHz
S7	223.425 MHz
S8	223.875 MHz
S9	224.575 MHz
S10	224.875 MHz

제 품 보 증 서

본 제품은 아래와 같이 보증합니다.

- 본 제품은 엄격한 품질 관리 및 검사를 거쳐서 만들어진 제품입니다.
- 수리를 요할 때는 보증서를 꼭 제시하십시오.
- 보증서는 재발행하지 않으므로 소중히 보관하십시오.
- 제품에 고장이 발생하였을 경우에는 구입하신 곳으로 연락하시기 바랍니다.

- 보증 안내 -

본 제품의 이상 발생시 구입 후 1년간은 무상 A/S를 받으실 수 있습니다.
(보증기간내에라도 유상서비스에 해당하는 서비스는 요금을 받고 수리해드립니다.)

- 유상수리 -

- 천재 지변 또는 전원 이상으로 인한 고장
- 보증기간이라도 사용자의 취급 부주의로 발생한 고장
- 사용자나 취급자의 부당한 수리 또는 내부를 변경 손상시킨 고장
- 보증기간 경과 후 발생한 성능불량 및 고장인 경우
- 부품 수명이 경과한 경우
- 고장원인이 본 제품 이외의 기기에 의한 경우

※당사 제품의 수리,교환 및 환불에 대한 기준은 경제기획원 고시 소비자 피해 보상 규정에 따릅니다.
※보증 수리 및 일반 수리에 관한 사항은 구입처에 문의 상의 하시면 즉시 조치해드립니다.

제 품 명		모 델 명	
판 매 점		구 입 일	
전 화		고객(성명)	
전 화		주 소	

제조년월:

(주)썬테크전자
www.iseco.co.kr
고객지원실 : 032 - 815 - 5123